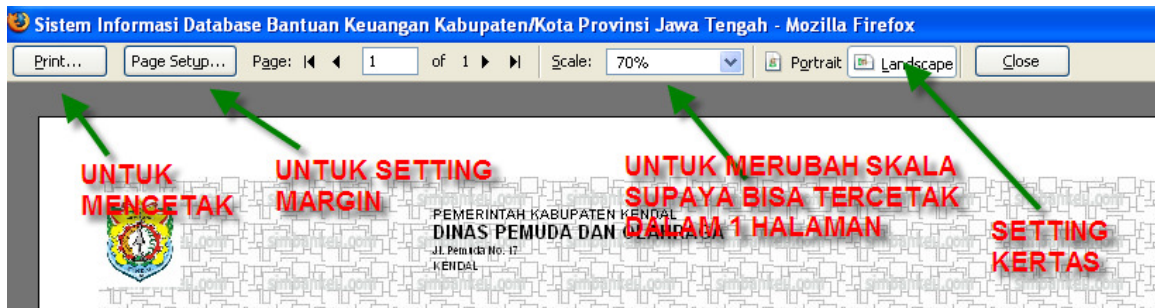


Cara Print RKO Agar sesuai ukuran kertas yang ditentukan :
Cara yang paling mudah adalah dengan menggunakan mozilla FireFox

1. Jika diklik cetak akan muncul tampilan :

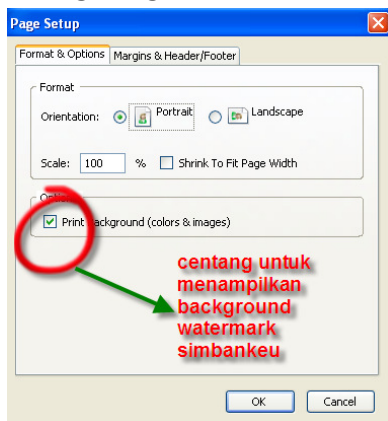


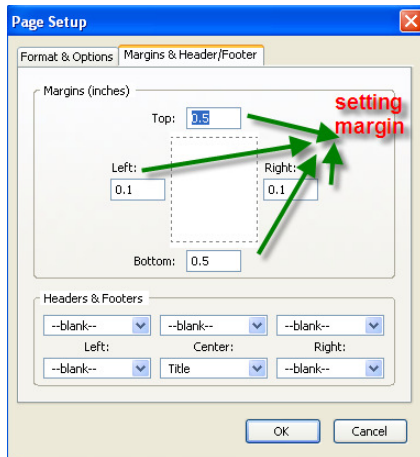
2. Masuk File → Print Preview



3. Sering kali jika diprint terjadi loncat halaman sehingga tidak sesuai yang diinginkan, untuk itu silahkan setting margin dan rubah Scale yang ada.

4. Setting Margin





5. **Rubah Scale** untuk menjadikan satu halaman → biasanya dirubah menjadi lebih kecil